

# ગુજરાત ગૌણ સેવા પસંદગી મંડળ

બ્લોક નં .૨, પહેલો માળ, કર્મચોગી ભવન, સેક્ટર – ૧૦, ગાંધીનગર

જાહેરાત ક્રમાંક:૨૨૫/ ૨૦૨૩૨૪

પ્રથમ તબક્કાની પરીક્ષા કાર્યક્રમ સંદર્ભે

Provisional Answer Key cum Response Sheet અંગેની અગત્યની જાહેરાત

(વેબસાઈટ એક્સેસ : <https://ojas.gujarat.gov.in> અને <https://gsssb.gujarat.gov.in>)

ગુજરાત ગૌણ સેવા પસંદગી મંડળ, ગાંધીનગરની જાહેરાત ક્રમાંક: ૨૨૫/૨૦૨૩૨૪, “પેટા હિસાબનીશ/સબ ઓડીટર”, “હિસાબનીશ, ઓડીટર/પેટા તિજોરી અધિકારી/અધિક્ષક” વર્ગ-૩ની સંયુક્ત સ્પર્ધાત્મક પ્રિલીમ પરીક્ષા તા.૨૮/૦૭/૨૦૨૪ના રોજ Computer Based Response Test (CBRT) પદ્ધતિથી યોજવામાં આવેલ હતી.

આ પરીક્ષામાં ૧૫૦ પ્રશ્નો પૂછવામાં આવેલ છે. સદર પરીક્ષાની Provisional Answer Key cum Response Sheet નીચે દર્શાવેલ લિંક ઉપર મૂકવામાં આવેલ છે. ઉમેદવારો આ લિંક ઉપર ક્લિક કરીને પોતાનું પ્રશ્નપત્ર, ઉમેદવાર દ્વારા આપવામાં આવેલ જવાબ અને તે અંગેની પ્રોવિઝનલ આન્સર કી તા. ૦૨/૦૮ /૨૦૨૪ ના રોજ ૧૪:૩૦ કલાકથી જોઈ શકશે. જે અંગે ઉમેદવારની જો કોઈ રજૂઆત/સૂચન હોય તો ઉમેદવારે તે અંગેના જરૂરી આધાર પુરાવા સાથે Online રજૂઆત કરવાની રહે છે.

લિંક:- <https://cdn3.digialm.com/EForms/configuredHtml/32791/90048/login.html>

➤ પ્રોવિઝનલ આન્સર-કી સામે વાંધા/સૂચન કરવા અંગેની Step-by-step ગાઈડ અને સૂચનાઓ નીચે મુજબ છે:

1. પ્રસિદ્ધ કરેલ આન્સર-કીના જવાબ સામે ઉમેદવારને વાંધો હોય તો ઓનલાઈન વાંધા સૂચન તા. ૦૨/૦૮ /૨૦૨૪ ( ૧૪:૩૦ કલાક ) થી તા.૦૮/૦૮/૨૦૨૪ (૨૩:૫૫) કલાક સુધી કરી શકાશે.
2. પ્રસિદ્ધ કરેલ આન્સર-કીના જવાબ સામે ઉમેદવારને વાંધો હોય તો વાંધા સૂચન ઓનલાઈન કરવા ફરજિયાત છે. અન્ય કોઈ માધ્યમ દ્વારા રજૂ કરેલ વાંધા સૂચનો ધ્યાને લેવામાં આવશે નહીં.
3. CBRT માં હાજર રહેલ ઉમેદવાર જ ઓન-લાઈન વાંધા સૂચન રજૂ કરી શકે છે.
4. ઉમેદવાર એક કરતાં વધુ પ્રશ્નો માટે વાંધા સૂચન રજૂ કરી શકશે.
5. ઉમેદવારે પોતાની Provisional Answer key cum Response Sheet માં દર્શાવેલ Question ID પ્રમાણે વાંધા સૂચન ઓનલાઈન સબમિટ કરવાના રહેશે.


**Step 1:** નીચેની લિન્ક પર ક્લિક કરો.

**Login Form**

Login to raise an Objection

**Confirmation Number: \***

  
**PASSWORD: \***  

  
Type 7 characters as shown in image

Version 15.00.01

**Step 2:** કન્ફર્મેશન નંબર, જન્મ તારીખ, અને ઇમેજ ટેક્સ્ટ ટાઇપ કરી  ક્લિક કરશો એટલે નીચે મુજબની સ્ક્રીન ખુલશે.

[Logout](#)



# ગુજરાત ગૌણ સેવા પસંદગી મંડળ

## ગુજરાત સરકાર

Personal Details Objection form Provisional Answer ...

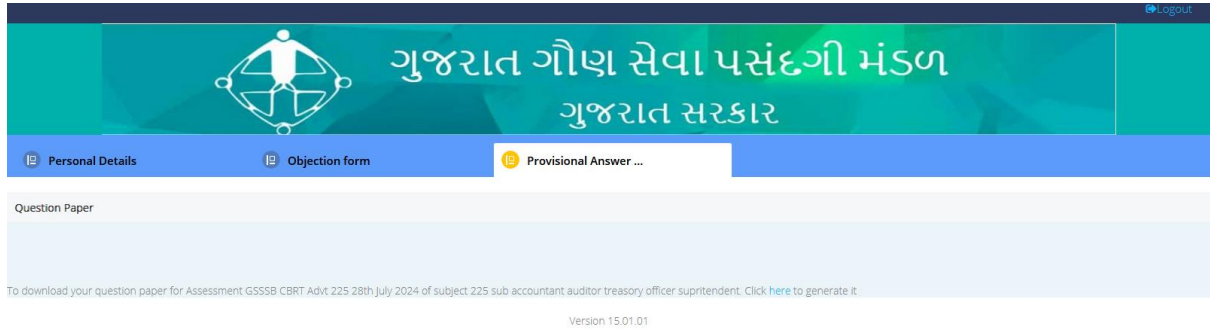
**Personal Details**

Confirmation Number	Roll Number	Applicant Name	DOB(DD/MM/YYYY)

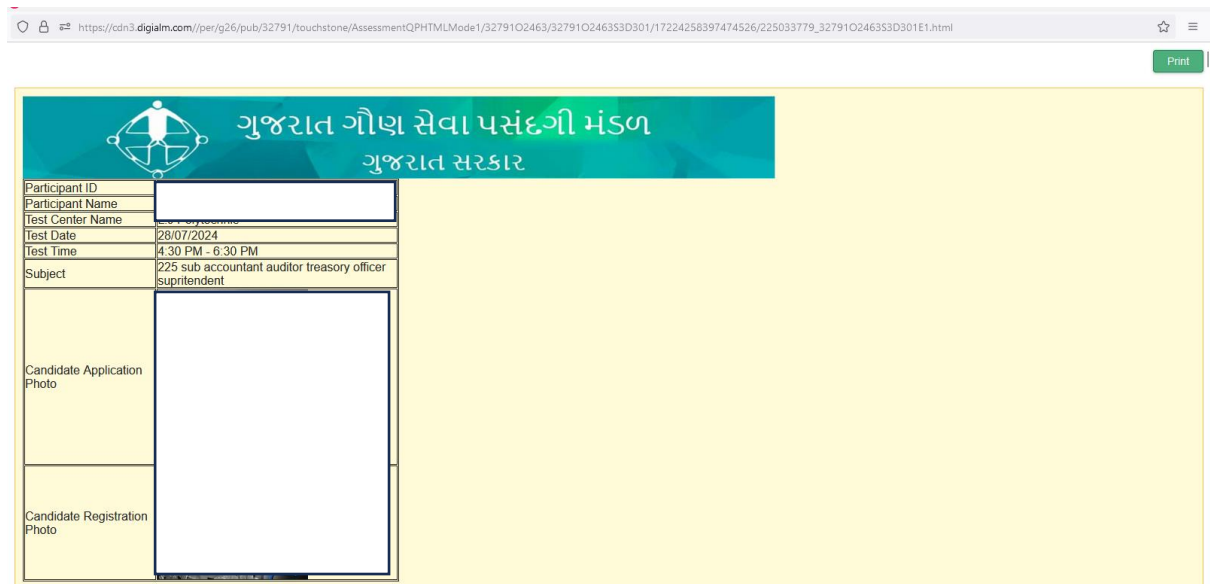
Version 15.01.01

En English (Indic)

**Step 3:** ઉમેદવાર **Provisional Answer key** પર ક્લિક કરીને પોતાની પ્રોવિઝનલ આન્સર કી કમ રીસ્પોન્સ શીટ ઓપન કરી શકશે.

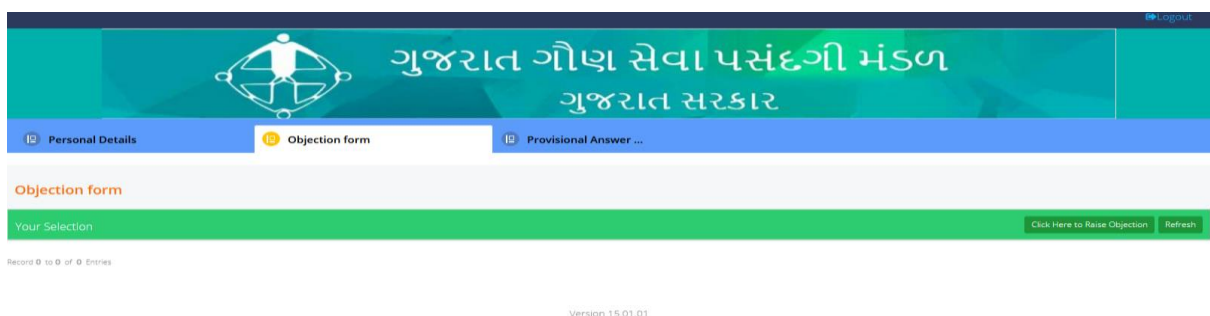


**Step 4:** Click [here to generate it](#) પર ક્લિક કરતાં નીચે મુજબની સ્ક્રીન ખુલશે.




ત્યારબાદ, **Print** પર ક્લિક કર્યા બાદ **save as pdf** કરવાથી **Provisional Answer key cum Response Sheet** ઉમેદવારના ડિવાઈસમાં સેવ થશે અને તે ફાઈલની પ્રિન્ટ પણ મેળવી શકાશે.

**Step 5:** વાંધા સૂચનો રજૂ કરવા માટે **Objection Form** પર ક્લિક કરવું.



## વાંધા સૂચનો રજૂ કરતાં પહેલાં સ્ક્રીન પર રજૂ થતી સૂચનાઓ વાંચી જવી.



# ગુજરાત ગૌણ સેવા પસંદગી મંડળ

## ગુજરાત સરકાર

**સૂચનાઓ/Instructions:**

**Note:**

1. તમારા વાંધાસૂચનો રજૂ કરતાં પહેલાં આપેલ સૂચનાઓને કાળજીપૂર્વક વાંચો./Please read the instructions carefully before you start creating your objections
2. તમારા પુસ્તક માટે "Provisional Answer Key" પર જાઓ./To view your question paper, go to tab "Provisional Answer Key"
3. વાંધાસૂચનો રજૂ કરવા માટે "Objection Form" ડેબ પરના "Click Here to Raise Objection (+)" બટન પર ક્લિક કરો./Click on "Click Here to Raise Objection (+)" button in the tab "Objection Form" to raise your objections.
4. વાંધાસૂચનો આપતાં પહેલાં પ્રશ્નો અને જવાબોને ધ્યાનપૂર્વક વાંચો./Before stating your objection, go through the question and answers carefully.
5. વાંધાસૂચનો ફક્ત પ્રશ્નો અને તેના સંબંધિત વિકલ્પો સામે જ ઉઠાવી શકાય છે./Objections can be raised only against questions and their respective alternatives.
6. એકવાર સબમિટ કરવામાં આવેલ વાંધાસૂચનો પછીથી બદલી શકાશે નહીં./Objections once submitted cannot be edited later.
7. પ્રશ્ન ID, જેનો ઉપયોગ તમામ સંદર્ભો માટે થાય છે, તે પ્રશ્નની જમણી બાજુએ ઉલ્લેખિત છે./The Question ID, which is used for all references, is mentioned to the right of the question.
8. Remarks કોલમમાં, તમારા વાંધાસૂચન માટેનું કારણ સ્પષ્ટપણે દર્શાવવાનું છે. સૌંદર્ય માત્ર સમજૂતી અથવા સંદર્ભો/આધાર પૂરાવા વગરના વાંધાસૂચનોને ધ્યાનમાં લેવામાં આવશે નહીં./In the remarks column, enter your reason for objection clearly. Objections with no valid explanation or reference will not be taken into account and will be discarded.
9. વાંધાસૂચન સબમિટ કરવા પહેલાં ઉમેદવારોએ આધાર-પુરાવા અપલોડ કરવા ફરજિયાત છે./Before submission of Objection it is mandatory for candidate to Upload supporting document
10. સંદર્ભ/આધાર-પુરાવા PDF/JPG/JPEG ફોર્મેટમાં 400kb સહજમી વધે નહીં તે રીતે ઉપલોડ કરેલા હોવા જોઈએ./Supporting Document/Reference of maximum size of 400kb should be in PDF/JPG/JPEG format

[FORM TO RAISE OBJECTION](#)

**Step 6: Form to Raise Objection** માં જરૂરી વિગતો ભરીને પોતાની **Provisional Answer key cum Response Sheet** માં દર્શાવેલ **Question ID** અને તેને સંબંધિત **Answer ID** પ્રમાણે વાંધા સૂચનો રજૂ કરવા.

[FORM TO RAISE OBJECTION](#)

**Objection Form**

Roll Number: \*  Applicant Name: \*  Subject Name: \* 225 sub accountant auditor treasury officer supritendent

Test Date: \* 28/Jul/2024 Shift: \* Shift3 Question ID: \* --Select--

Type of Objection: \* --Select--

Clarification / Expected Correct Answer / Remarks: \*  Upload Supporting documents: \* [CLICK HERE TO UPLOAD](#)

[SUBMIT](#)

Version 15.01.01

ઉમેદવારે પોતાના મંતવ્ય અનુસારના જવાબ રજૂ કરવા **Form to Raise Objection** માં નીચે દર્શાવ્યા પ્રમાણે **Question ID** અને તેને સંબંધિત **Answer ID** અનુસારની વિગતો દર્શાવવાની રહેશે.

Section: Section A - Reasoning, Data Interpretation, Quantitative Aptitude

**Q.1** નીચેના પ્રશ્નમાં એક પ્રશ્ન અને તેની નીચે આપેલા 4 વિકલ્પો આપેલા છે. તમારે નક્કી કરવું પડશે કે વિધાનોમાં આપવામાં આવેલ કેટલા પ્રશ્નોની જવાબ આપવા માટે પૂરતો છે કે કેમ. બંને વિધાન વાંચી અને જવાબ આપો.

પ્રશ્ન: નવા માણસનું વજન કેટલું છે?

વિધાન I: 20 પુરુષોનું સરેરાશ વજન 30 કિલો છે.

વિધાન II: એક નવો માણસ જૂથમાં જોડાય છે અને સરેરાશ વજન 32 થાય છે.

**Ans**

1 વિધાન II એકલું પૂરતું છે જ્યારે કે વિધાન I એકલું પૂરતું નથી

2 ન તો વિધાન I ના II પૂરતા છે

3 કાં તો વિધાન I અથવા II પૂરતા છે

4 વિધાન I એકલું પૂરતું છે જ્યારે કે વિધાન II એકલું પૂરતું નથી

**Q.2** જો દરેક સંખ્યાની અંદર જ શતક અને દસકના અંકોની સ્થિતિને એકબીજા સાથે બદલવામાં આવે, તો નીચેનામાંથી કયો બીજો સૌથી મોટી સંખ્યાનો શતક અંક હશે?

732 549 618 427 935

**Ans**

1 6

2 3

3 8

4 5

**Step 7:** જો કોઈ ઉમેદવારને કોઈ **Question ID** માં એક કરતાં વધુ જવાબ સાચા છે, તેવી રજૂઆત કરવી હોય તો તે Nature of Objection માં જઈને તે વિકલ્પ પસંદ કરીને રજૂઆત કરી શકશે.

**Nature of Objection:\***

એક કરતાં વધુ જવાબ સાચા છે./Multiple correct answers ▾

**Note:** તમને જે વિકલ્પ ID સાચો લાગે છે તે દાખલ કરો. તમે અલ્પવિરામનો ઉપયોગ કરીને વધુમાં વધુ 4 વિકલ્પો ઉમેરી શકો છો (દા.ત. 123456789, 9876543210)/Please enter the option ID which you think are correct. You can add a maximum of 4 options separated by comma (For e.g. 123456789, 9876543210)

**Correct Answer Key:\***

Correct Answer Key(s)

**Clarification / Expected Correct Answer / Remarks:\***

Clarification / Expected Correct Answer / Remarks

**Upload Supporting documents\***

[CLICK HERE TO UPLOAD](#)

[SUBMIT](#)

તમારી રજૂઆતના સંદર્ભમાં પુરાવા તરીકે પુસ્તકનું નામ, પૃષ્ઠ નંબર, લેખકનું નામ, પ્રકાશકનું નામ/સરનામું, પ્રકાશનનું વર્ષ દાખલ કરો. ત્યાર બાદ **400 kb** ની મર્યાદામાં વંચાય તેવી સ્પષ્ટ **PDF/JPG/ JPEG** ફાઇલ આધાર પુરાવા તરીકે અપલોડ કરો અને છેલ્લે સબમીટ કરવું. ઉમેદવાર વધુમાં વધુ ત્રણ ડોક્યુમેન્ટ આધાર પુરાવા તરીકે અપલોડ કરી શકશે.

Document / Image Upload

DOCUMENT 1 DOCUMENT 2 DOCUMENT 3

Drop files here / Browse to upload

Please upload the supporting document in PDF, JPG, JPEG format (max size 400 KB)

[Close](#)

સ્થળ: ગાંધીનગર  
તારીખ: ૦૨/૦૮/૨૦૨૪

હસમુખ પટેલ  
સચિવ